

第30回日本リウマチ学会近畿支部学術集会

<視聴者用Zoomマニュアル>

はじめに

本学術集会はWEB会議システム「Zoom Meeting」を使用して行います。

以下の注意点をあらかじめご確認ください。

- ・インターネットにつながる**通信環境がよい場所**でご参加ください。
より安定した接続環境を整えるためにも**有線LANでの接続**を推奨いたします。
- ・お持ちのPCに**カメラ、スピーカー、マイク**が付属されているかご確認ください。
※マイクは質問を口頭で行う場合のみ必要です。
※日整会の単位申請をご希望される受講者は常時カメラをオンにしてください。
- ・Zoom は定期的にバージョンアップされます。**バージョンを確認し、最新版にアップデートしてください。**
(参照サイト：<https://zoom-japan.net/manual/pc/how-to-update-zoom/>)
- ・Windowsアップデートや各種アップデートが進行しないようにご注意ください。
- ・口演セッション(特別企画関連演題・一般演題)を除きオンデマンド(見逃し)配信はございません。
当日のみの配信となりますのでご注意ください。

日本整形外科学会の単位申請をご希望される方へ【重要】

- ・単位申請をご希望される受講者は常時カメラをオンにしてください。出席状況を確認させていただきます。
カメラ映像は、ホスト(運営事務局)のみが確認ができるようになっており、他の参加者や聴講者には見えない仕様になっています。
- ・単位申請をご希望される受講者は講演開催から**10分以内**に参加してください。**開始後10分以降の入室、および途中退出の場合は受講を認められません。**
- ・受講者カメラをオンにできない場合は、単位申請できません。
- ・事前にお申込みのないプログラムの受講については、単位は付与されません。

免責事項

本会に掲載されている写真・スライド・映像・音声の著作権は、著作者、団体に帰属します。

本会は、本サイトを利用することによって発生した直接的間接的もしくは波及効果による損害に対して一切責任を負わないものとします。

本サイトに掲載されている情報に関して、すべての内容を保証するものではありません。

登場するすべての商標は、それぞれの権利帰属者の所有物です。
本サイトに掲載されている写真・スライド・映像・音声の録音、録画、キャプチャ、スクリーンショット等の行為は固く禁止します。

参加方法 (Zoomが初めての方はこちらから)

1. 「Web視聴サイト」のボタンをクリックしログインしてください。
ログインID・パスワードは、参加登録受付完了通知に記載の
単位申込用マイページのログイン情報と同一です。

時間になりましたら、参加ご希望のセッションをクリックしてください。
既にZoomをインストール済みの方は、Zoomが立ち上がります。



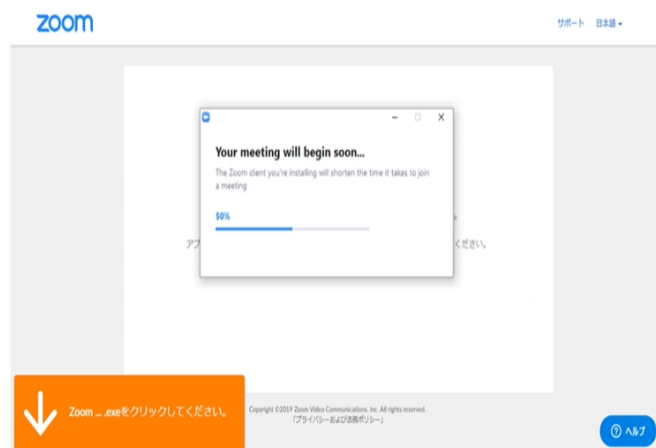
3. ダウンロードが開始されます。(初めての方のみ)



2. Zoomへ移動します。
Zoomアプリがインストールされていない場合、
自動的にダウンロードが開始されます。

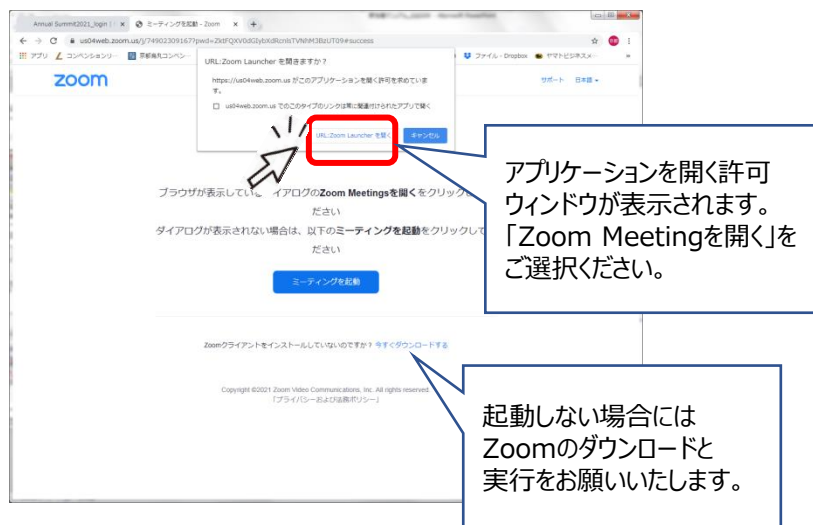


4. インストールが開始されます。(初めての方のみ)

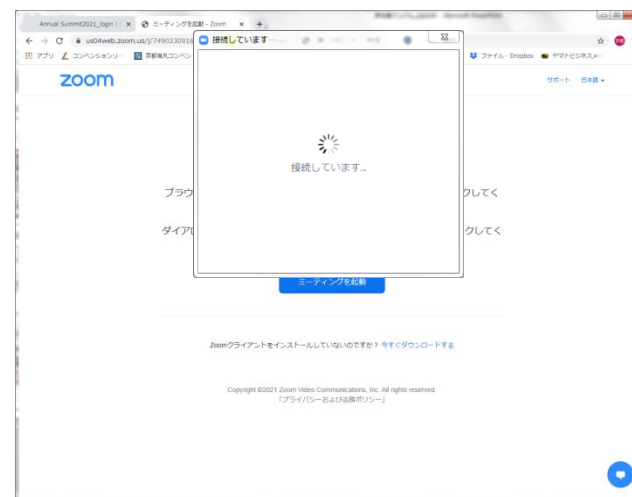


参加方法

5. 「Zoom Meetingを開く」を選択ください。



6. Zoomに接続されます。



7. 名前を入力してください。

名前は、参加確認のため、**氏名フルネーム(ご所属)**としてください。
[参考] 山田 太郎(奈良県立医科大学)

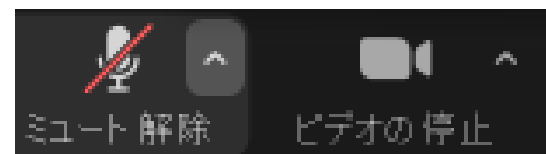


入力が完了したら、「ミーティングに参加」を選択してください。

8. 入室時に**マイクがオフ、カメラがオン**※になっていることを確認してください。異なる設定となっている場合は、ホスト側で変更させて頂く場合がございますのでご了承ください。

※日本整形外科学会の単位申請をご希望される受講者は必ず常時カメラをオンにしてください。それ以外の方は、カメラをオフにさせていただいて問題ございません。

マイクがオフ、カメラがオンの状態



名前を間違えて入力した場合

※名前を間違えて入力した場合 必ずご修正ください。



画面下の「参加者」をクリックすると画面右側に参加者一覧が表示されます。自分の名前にカーソルを合わせて「詳細」→「名前の変更」の順にクリックしてください。



質疑の方法・注意点

<方法①>


ご質問のある参加者の方は、**チャット**で入力して下さい。

質疑は、講演の途中でも入力可能です。

可能な範囲で、お答え・ご紹介させていただきます。

時間の都合上、全てのご質問・ご意見に対応できないこと、あらかじめご了承ください。

☑画面下部に項目が表示されていない場合は画面上でマウスを動かしてください。
☑スマホ、タブレットは画面をタップしてください。



<方法②>

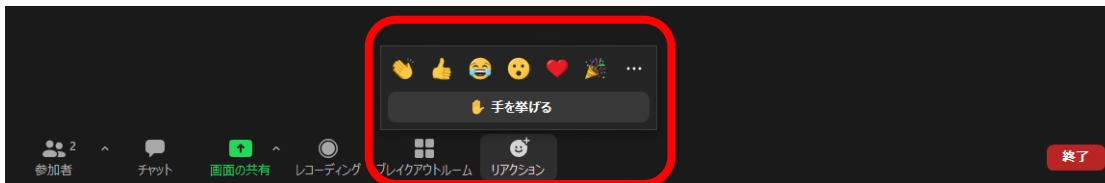
口頭でのご質問をご希望の場合は、画面下部のリアクション「**手を挙げる**」で意思表示をしてください。

座長の先生がご指名しましたら、マイクをONにいただき、口頭で質問を行ってください。

時間の都合上、全てのご質問・ご意見に対応できないこと、あらかじめご了承ください。

※必ず座長の先生が指名後にご発言ください。

スムーズな進行のため、簡潔なご質問をお願いいたします。




セッションの移動時の注意点

セッションごとにZoomのURLが異なりますので、ご注意ください。
各セッションの途中退室・移動は自由に行って頂いて構いません。

退室・移動の際にはブラウザの×ボタンで画面を閉じるのではなく、
必ずZoomの「退室」ボタンを押して終了してください。

ブラウザの×ボタンで終了すると、再度Zoomに入室する際にエラーとなり
PCの再起動が必要となる場合がございますのでご注意ください。



- ☑画面下部に項目が表示されていない場合は画面上でマウスを動かしてください。
- ☑スマホ、タブレットは画面をタップしてください。